

Activité touristique

N°242 - Mai 2015

Les flux touristiques sont corrects mais peu dynamiques

Les résultats de ce début d'année sont contrastés selon les activités. Dans les hôtels, la fréquentation serait meilleure après deux années difficiles. Dans les gîtes ruraux, les séjours pour motifs professionnels perturbent la visibilité sur l'activité de ces hébergements. Les sites de visite, notamment les châteaux, enregistrent moins d'entrées. Sur l'itinéraire Loire à Vélo, les passages de vélos sont moins nombreux comparés à un excellent début d'année 2014. Pour l'aéroport Tours Val de Loire et l'OT de Tours, l'activité est en revanche bien orientée.

La dynamique des flux touristiques n'apparaît donc pas pour le moment comme acquise. Le mois de mai, avec ses nombreux ponts, est attendu en hausse et donnera peut-être une meilleure idée de la tendance 2015.

► Hôtellerie : un bon début d'année

(En moyenne, le 1^{er} trimestre représente 23,8% des nuitées annuelles)

Pour des raisons techniques, l'INSEE n'est pas en mesure de proposer des évolutions chiffrées ce début d'année. Des tendances ont néanmoins pu être dégagées. Elles montrent que l'activité de l'hôtellerie classée et non classée à vocation touristique de plus de 5 chambres est bien orientée ce début 2015 grâce, notamment, à la clientèle française et au tourisme d'affaires.

► Gîtes ruraux : un repli de fréquentation attendu

(En moyenne, le 1^{er} trimestre représente 20,7% des nuitées annuelles)

La fin de la 1^{ère} phase des travaux de la LGV induit une réduction des besoins de mains d'œuvre sur le chantier. Or, depuis 2 ans, les personnels employés à cette mission contribuaient au remplissage des gîtes ruraux. Ce n'est donc pas anormal que le niveau des nuitées soit plus bas en avril 2015 (-5,1%/avr. 14) et sur l'ensemble du début de l'année 2015 (-7,9%/janv. -avr. 14). Ce sont les nuitées étrangères qui sont impactées par la fin d'une partie des travaux : -16,2% par rapport à avril 2014 et -31,4% par rapport au 1^{er} trimestre 2014. Les évolutions des nuitées françaises sont plus modérées : -3,1%/avr. 14 et -1,3%/janv. -avr. 14.

La durée moyenne de séjour des Français s'établit à environ 6,5 jours tant sur le mois d'avril que sur le 1^{er} trimestre 2015. Elle diminue de 0,5 jour sur les deux périodes par rapport à 2014. La durée moyenne de séjour des étrangers est d'un peu plus de 9 jours en avril 2015 et s'écourte très légèrement par rapport à avril 2014. Elle passe de 13,4 jours de janvier à avril 2014 à 11,1 jours de janvier à avril 2015 ce qui est logique compte tenu des longs séjours professionnels réalisés en 2014.

► Sites de visite : des résultats contrastés mais globalement moins d'entrées en 2015

(En moyenne, le 1^{er} trimestre représente 18,3% des entrées annuelles)

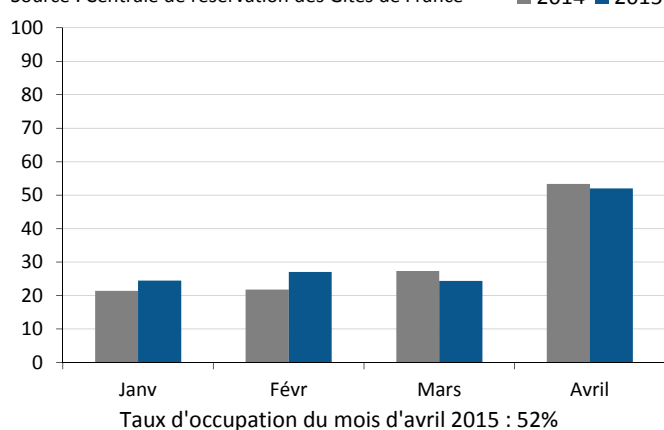
Globalement, les bons résultats des mois de janvier et février ne se sont pas prolongés en mars et avril 2015. Par rapport à 2014, les musées s'octroient des progressions à 2 chiffres (+17% en avril et +27% sur le 1^{er} trimestre 2015). Ces fortes évolutions sont liées notamment aux succès des expositions programmées dans plusieurs musées à Tours. Dans les monuments, il manque près de 6% d'entrées en avril ainsi que de janvier à avril 2015 pour retrouver le niveau de 2014. Les autres sites ont également enregistré moins d'entrées : -3%/avr. 14 et -5,8%/janv. -avr. 14.

(Base d'observation : 45 sites répondant à l'enquête en 2014 et 2015)

Fréquentation des gîtes en centrale de réservation Gîtes de France®

Unité : Taux de remplissage en %

Source : Centrale de réservation des Gîtes de France®

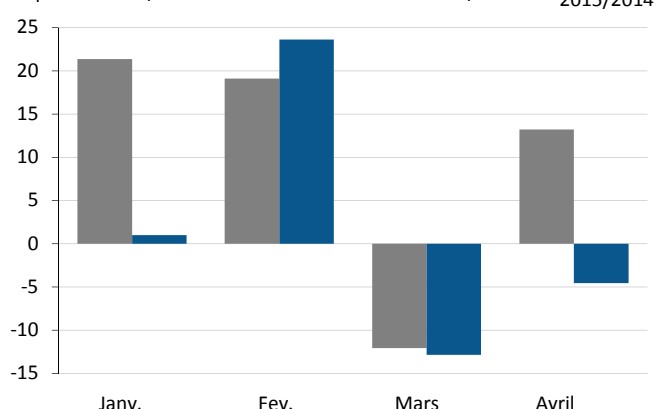


Monuments, musées et autres sites de visite en Touraine

Unité : pourcentage d'évolution du nombre d'entrées

Sources : Sites de visite / Service des Monuments du Conseil

départemental / Service Culturel de la ville de Tours / OE2T



Activité touristique

N°242 - Mai 2015

Les flux touristiques sont corrects mais peu dynamiques

► Itinéraire Loire à Vélo : un bon mois d'avril 2015 qui ne compense pas un début d'année en retrait

(En moyenne, le 1^{er} quadrimestre représente 15,5% du trafic annuel)

Les baisses du début d'année 2015 sont à relativiser tant l'année 2014 avait démarré fortement. Le mois d'avril 2015, avec une progression du nombre de passages de vélos de 13,4% par rapport à avril 2014, confirme une activité tonique sur le tracé. Mais, le 1^{er} quadrimestre se solde tout de même par un déficit : -9,2%/janv.-avr. 14. Compteur par compteur, les résultats sont les suivants :

Compteur de :	Avril 2015		Janvier à avril 2015	
	Passages	Evolution/ avr. 14	Passages	Evolution/ janv.-avr. 14
Savonnières	6 269	+17,6%	11 039	-2,1%
Tours	5 712	+16,9%	11 558	-14,3%
Montlouis sur Loire	4 373	+12,0%	9 298	-13,3%
Candes Saint Martin	4 277	+4,9%	9 390	-6,1%

► Chiffre d'Affaires "individuels" de l'OT de Tours : l'année 2015 démarre mieux qu'en 2014

3 secteurs de vente analysés : les chiffres d'affaires (CA) hôtels (hébergement sec), excursions et divers (souvenirs...).

(En moyenne, le 1^{er} quadrimestre représente 19,3% du CA annuel)

Le CA "individuels" de l'OT de Tours gagne 22% sur le seul mois d'avril mais aussi sur l'ensemble du 1^{er} quadrimestre. Pour rappel, le début d'année 2014 avait été difficile. Le CA "Excursions" qui apporte le plus gros volume financier progresse de 22% en avril 2015 (par rapport à avril 2014) et de 2,3% par rapport au 1^{er} quadrimestre 2014. Le CA "Divers", le 2^e CA en volume financier, diminue légèrement entre avril 2014 et avril 2015 : -1,2%. Mais son évolution reste largement positive de janvier à avril : +15,4%/janv.-avr. 14. Enfin, le CA "Hôtels" est plus de 2 fois supérieur en avril 2015 à ce qu'il avait été en avril 2014. Il a été multiplié par 3 entre 2014 et 2015 sur la période de janvier à avril.

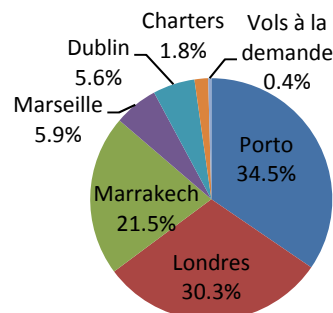
► Aéroport Tours Val de Loire : des flux plus élevés

(En moyenne, le 1^{er} quadrimestre représente 24,4% des flux annuels)

L'activité de l'aéroport depuis janvier 2015 se caractérise par une demande soutenue par rapport à une offre de siège souvent moins importante. Les taux de remplissage sont donc plus élevés sur toutes les liaisons. Le trafic progresse globalement de 3,7% de janvier à avril 2015 par rapport aux mêmes mois de 2014 et les évolutions pour chaque ligne sont les suivantes :

- ligne avec Porto : +5,9% en trafic, -1,9% en sièges,
- ligne avec Londres : +26,8% en trafic et -19,6% en sièges,
- liaisons avec Marrakech : +3,6% en trafic et -3% en sièges,
- liaisons avec Marseille : -57,5% en trafic, -71,4% en sièges,
- liaisons avec Dublin : +26% en trafic, +12,5% en sièges,
- charters : 3,1 fois plus de passagers, l'offre crée la demande sur ce type de vols.

Répartition des passagers selon les liaisons empruntées de janvier à avril 2015



► Météo : des conditions conformes aux normales

Avril 2015	Valeur du mois	Unité	Variation par rapport à l'année 2014	Ecart par rapport à la normale*
Température moyenne	12,5	degrés	0,2	2,1
Insolation	222	heures	16,4%	24,4%
Hauteur des précipitations	58	mm	41,9%	3,8%
Nombre de jours avec précipitations (>1 mm)	4	jours	-3	-6

Les mois de janvier à mars 2015 ont été relativement conformes aux normales saisonnières.

Le mois d'avril 2015 est excédentaire en température, insolation et hauteur de précipitation. Mais, ces dernières se sont concentrées sur un faible nombre de jours. Le week-end de Pâques est resté sec avec des températures un peu fraîches mais sa position était précoce dans le mois (5/6 avril 2015).

Christophe Bordier

Achévé de rédiger le 27 mai 2015